


K 1016 K 1016A

Mercedes C, CLK, E, SLK




PL Odkręcić pokrywę schowka

GB Unscrew the cover of the glove compartment

RUS Отвинтить крышку ящика

F Ouvrir le couvercle de la boîte

D Den Handschuhfachdeckel abschrauben




PL Przesunąć blokady zabezpieczające pokrywę komory filtra

GB Move sideways the locks, which hold the cover of the filter chamber

RUS Удалить предохранительный элемент, вытащить кожух фильтра

F Pousser les blocages qui protègent les couvercles de la chambre du filtre

D Die den Deckel der Filterkammer befestigenden Verriegelungen verschieben



PL Ostrożnie usunąć zabrudzony filtr, następnie zamontować nowy oraz wykonać powyższe czynności w kolejności odwrotnej

GB Gently remove the old filter, put in the new one and carry out the opposite to all the previously mentioned operations in the reversed order

RUS Осторожно удалить загрязненный фильтр, затем вмонтировать новый и выполнить те же действия в обратной последовательности

F Enlever soigneusement le filtre usé, en installer un nouveau et réaliser les opérations mentionnées ci-dessus dans l'ordre inverse

D Das verschmutzte Filter vorsichtig abnehmen, das neue einlegen und die oben genannten Arbeitsschritte in umgekehrter Reihenfolge durchführen